铸铁和钢制单轮和脚轮



7

选择工具

铸铁和全钢单轮和脚轮

系列	G	SVS
胎面 / 轮芯	灰铸铁	可热处理钢
胎面及轮胎硬度	180–220 HB	190–230 HB
单轮直径	80–250 mm	65–300 mm
负载能力高达	1,400 kg	15,000 kg
耐热性	可选	根据要求
用于混凝土地面	–	–
有关单轮的描述,参见	第 376 页	第 382 页
有关万向和定向脚轮的信息,参见	第 377–381 页	第 383–384 页

✔是 – 否

G 系列
铸铁单轮

250–1,400 kg

胎面及轮胎硬度
180–220 HB

保护地面 / 操作噪音
足够

滚动阻力
杰出

耐磨损
杰出

单轮:
- 坚固的灰铸铁,硬度180–220 HB
- 配注油嘴
- 滚动和旋转阻力极小
- 特别耐磨
- 轮缘和轮面车削
- 涂漆,颜色银色

其他特点:
- 耐多种腐蚀性物质腐蚀
- 工作温度:
  滑动轴承版本:-100°C 至 +600°C
  滚珠轴承版本:-20°C 至 +120°C
- 由于较高的点负载,考虑敏感地面的表面压力
- 为滑动轴承版本定期提供充分润滑
- 需根据应用温度进行润滑

更多详情:
- 单轮系列:第 70 页
- 胎面:第 59 页
- 轴承种类:第 84–85 页
- 耐化学性:第 51 页

单轮	单轮直径 (D) [mm]	单轮宽度 (T2) [mm]	达 +70°C 时的负载能力 [kg]	轴承种类	轴孔直径 (d) [mm]	轮毂长度 (T1) [mm]
G 80/12G	80	25	250	滑动轴承	12	35
G 80/15G	80	25	250	滑动轴承	15	35
G 100/15G	100	35	400	滑动轴承	15	45
G 100/15K	100	35	400	滚珠轴承	15	40
G 125/15G	125	35	450	滑动轴承	15	45
G 125/15K	125	35	450	滚珠轴承	15	45
G 127/20G	125	50	750	滑动轴承	20	60
G 127/20K	125	50	750	滚珠轴承	20	60
G 150/20G	150	50	900	滑动轴承	20	60
G 150/20K	150	50	900	滚珠轴承	20	60
G 200/20G	200	50	1,100	滑动轴承	20	60
G 200/20K	200	50	1,100	滚珠轴承	20	60
G 250/25G	250	60	1,400	滑动轴承	25	65
G 250/25K	250	60	1,400	滚珠轴承	25	70

7

版本/选项

	耐热型版本
技术说明页码	59, 97–99
产品代码后缀	
可提供	见第 468 页

滑动轴承　　滚珠轴承

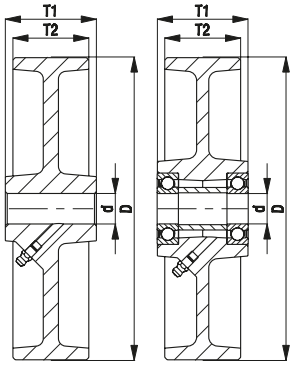

Blickle®

L-G、B-G 系列

钢板压制脚轮,中型负载设计,带顶板,配铸铁单轮

200–400 kg

轮架: L/B 系列
- 钢压制成型, 镀锌,蓝色钝化,不含六价铬

万向轮架:
- 万向头内采用双滚珠轴承
- 牢固的中心栓 (从单轮直径 150 mm 起)
- 万向头密封
- 特殊的比克力动态铆接工艺实现最小的万向头寸动、运行轻盈,达到更长使用寿命

单轮: G 系列
- 坚固的灰铸铁,硬度180–220 HB, 注油嘴, 涂漆,颜色银色

更多详情:
- 轮架系列:第 91 页
- 制动器:第 112–113 页
- 单轮系列:第 376 页
- 轴承种类:第 84–85 页

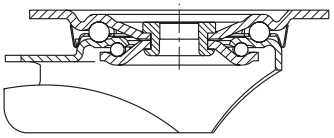

万向脚轮	定向脚轮	配 “stop-fix” 制动器的万向脚轮	单轮直径 [mm]	单轮宽度 [mm]	负载能力 [kg]	轴承种类	总高度 [mm]	顶板尺寸 [mm]	螺栓孔间距 [mm]	螺栓孔直径 [mm]	偏心距万向脚轮 [mm]
L-G 80G	**B-G 80G**	**L-G 80G-FI**	80	25	200	滑动轴承	102	100 x 85	80 x 60	9	38
L-G 100G	**B-G 100G**	**L-G 100G-FI**	100	35	200	滑动轴承	125	100 x 85	80 x 60	9	36
L-G 125G	**B-G 125G**	**L-G 125G-FI**	125	35	200	滑动轴承	150	100 x 85	80 x 60	9	38
L-G 150G	**B-G 150G**	**L-G 150G-FI**	150	50	400	滑动轴承	190	140 x 110	105 x 75–80	11	60
L-G 200G	**B-G 200G**	**L-G 200G-FI**	200	50	400	滑动轴承	235	140 x 110	105 x 75–80	11	65

7

版本/选项

	配 “stop-top” 制动器	定向制动器 (独立式) 1 x 360°	定向制动器 (独立式) 1 x 360°	配钢制脚挡	耐热型版本
技术说明页码	112	115	115	116	59, 97–99
产品代码后缀	**-ST**	**RI-03.01**	**RI-05.03**	**-FS**	
可提供	所有型号	单轮直径 100–125 mm*	单轮直径 150–200 mm*	可根据要求提供单轮直径 100–200 mm	见系列 LI-G (第 469 页)

* 仅根据要求用于不带制动器的万向脚轮或带 “stop-top” 制动器的万向脚轮

Blickle®

LK-G、BK-G、BH-G 系列

钢板压制脚轮,重型负载设计,带顶板,配铸铁单轮

250–600 kg

轮架: LK/BK/BH 系列
- 重型钢压制, 镀锌,蓝色钝化,不含六价铬

万向轮架:
- 万向头内采用双滚珠轴承
- 牢固的中心栓 (从单轮直径 125x50 mm 起)
- 万向头密封
- 特殊的比克力动态铆接工艺实现最小的万向头寸动、运行轻盈,达到更长使用寿命

单轮: G 系列
- 坚固的灰铸铁,硬度180–220 HB, 注油嘴, 涂漆,颜色银色

更多详情:

- 轮架系列:第 92 页
- 制动器:第 112–113 页
- 单轮系列:第 376 页
- 轴承种类:第 84–85 页

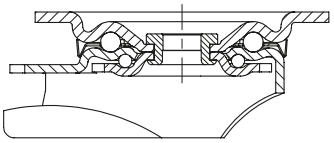

7

万向脚轮	定向脚轮	配 “stop-fix” 制动器的万向脚轮	单轮直径 [mm]	单轮宽度 [mm]	负载能力 [kg]	轴承种类	总高度 [mm]	顶板尺寸 [mm]	螺栓孔间距 [mm]	螺栓孔直径 [mm]	偏心距 万向脚轮 [mm]
LK-G 80G	**BK-G 80G**	**LK-G 80G-FI**	80	25	250	滑动轴承	110	100 x 85	80 x 60	9	40
LK-G 100G-1	**BK-G 100G-1**	**LK-G 100G-1-FI**	100	35	350	滑动轴承	130	100 x 85	80 x 60	9	45
LK-G 100K-1	**BK-G 100K-1**	**LK-G 100K-1-FI**	100	35	350	滚珠轴承	130	100 x 85	80 x 60	9	45
LK-G 100G-3	**BK-G 100G-3**	**LK-G 100G-3-FI**	100	35	350	滑动轴承	130	140 x 110	105 x 75–80	11	45
LK-G 100K-3	**BK-G 100K-3**	**LK-G 100K-3-FI**	100	35	350	滚珠轴承	130	140 x 110	105 x 75–80	11	45
LK-G 125G-1	**BK-G 125G-1**	**LK-G 125G-1-FI**	125	35	350	滑动轴承	155	100 x 85	80 x 60	9	48
LK-G 125K-1	**BK-G 125K-1**	**LK-G 125K-1-FI**	125	35	350	滚珠轴承	155	100 x 85	80 x 60	9	48
LK-G 125G-3	**BK-G 125G-3**	**LK-G 125G-3-FI**	125	35	350	滑动轴承	155	140 x 110	105 x 75–80	11	48
LK-G 125K-3	**BK-G 125K-3**	**LK-G 125K-3-FI**	125	35	350	滚珠轴承	155	140 x 110	105 x 75–80	11	48
LK-G 127G	**BH-G 127G**	**LK-G 127G-FI**	125	50	600	滑动轴承	170	140 x 110	105 x 75–80	11	55
LK-G 127K	**BH-G 127K**	**LK-G 127K-FI**	125	50	600	滚珠轴承	170	140 x 110	105 x 75–80	11	55
LK-G 150G	**BH-G 150G**	**LK-G 150G-FI**	150	50	600	滑动轴承	197	140 x 110	105 x 75–80	11	60
LK-G 150K	**BH-G 150K**	**LK-G 150K-FI**	150	50	600	滚珠轴承	197	140 x 110	105 x 75–80	11	60
LK-G 200G	**BH-G 200G**	**LK-G 200G-FI**	200	50	600	滑动轴承	245	140 x 110	105 x 75–80	11	62
LK-G 200K	**BH-G 200K**	**LK-G 200K-FI**	200	50	600	滚珠轴承	245	140 x 110	105 x 75–80	11	62

版本/选项

	配 “stop-top” 制动器	定向制动器 (独立式) 1 x 360°	定向制动器 (独立式) 1 x 360°	定向制动器 (独立式) 1 x 360°	配钢制脚挡
技术说明页码	112	115	115	115	116
产品代码后缀	**-ST**	**RI-05.01**	**RI-03.03**	**RI-05.03**	**-FS**
可提供	所有型号	直径 80–125x35 带顶板100x85*	直径 100–125x35 带顶板140x110*	单轮直径 125x50–200 mm*	可根据要求提供单轮直径 100–200 mm

* 仅根据要求用于不带制动器的万向脚轮或带 “stop-top” 制动器的万向脚轮

Blickle®

LH-G、BH-G 系列

钢板压制脚轮,重型负载设计,带顶板,配铸铁单轮

250–900 kg

轮架: LH/BH 系列
- 重型钢压制, 镀锌,蓝色钝化,不含六价铬
- 重型轮叉和顶板

万向轮架:
- 万向头内采用双滚珠轴承
- 中心栓螺栓拧接并固定,极其牢固
- 因为有四个**特殊成型,硬化的轴承套盖**而特别耐震动和冲击

单轮: G 系列
- 坚固的灰铸铁,硬度180–220 HB, 注油嘴, 涂漆,颜色银色

更多详情:
- 轮架系列:第 92 页
- 制动器:第 112–113 页
- 单轮系列:第 376 页
- 轴承种类:第 84–85 页

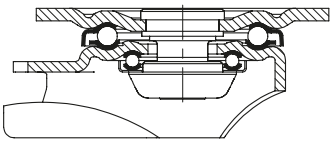

万向脚轮	定向脚轮	配 “stop-fix” 制动器的万向脚轮	单轮直径 [mm]	单轮宽度 [mm]	负载能力 [kg]	轴承种类	总高度 [mm]	顶板尺寸 [mm]	螺栓孔间距 [mm]	螺栓孔直径 [mm]	偏心距 万向脚轮 [mm]
LH-G 80G	BH-G 80G	LH-G 80G-FI	80	25	250	滑动轴承	120	100 x 85	80 x 60	9	45
LH-G 100G-1	BH-G 100G-1	LH-G 100G-1-FI	100	35	400	滑动轴承	140	100 x 85	80 x 60	9	45
LH-G 100K-1	BH-G 100K-1	LH-G 100K-1-FI	100	35	400	滚珠轴承	140	100 x 85	80 x 60	9	45
LH-G 100G-3	BH-G 100G-3	LH-G 100G-3-FI	100	35	400	滑动轴承	140	140 x 110	105 x 75–80	11	45
LH-G 100K-3	BH-G 100K-3	LH-G 100K-3-FI	100	35	400	滚珠轴承	140	140 x 110	105 x 75–80	11	45
LH-G 125G-1	BH-G 125G-1	LH-G 125G-1-FI	125	35	450	滑动轴承	165	100 x 85	80 x 60	9	45
LH-G 125K-1	BH-G 125K-1	LH-G 125K-1-FI	125	35	450	滚珠轴承	165	100 x 85	80 x 60	9	45
LH-G 125G-3	BH-G 125G-3	LH-G 125G-3-FI	125	35	450	滑动轴承	165	140 x 110	105 x 75–80	11	45
LH-G 125K-3	BH-G 125K-3	LH-G 125K-3-FI	125	35	450	滚珠轴承	165	140 x 110	105 x 75–80	11	45
LH-G 127G	BH-G 127G	LH-G 127G-FI	125	50	750	滑动轴承	170	140 x 110	105 x 75–80	11	55
LH-G 127K	BH-G 127K	LH-G 127K-FI	125	50	750	滚珠轴承	170	140 x 110	105 x 75–80	11	55
LH-G 150G	BH-G 150G	LH-G 150G-FI	150	50	900	滑动轴承	197	140 x 110	105 x 75–80	11	65
LH-G 150K	BH-G 150K	LH-G 150K-FI	150	50	900	滚珠轴承	197	140 x 110	105 x 75–80	11	65
LH-G 200G	BH-G 200G	LH-G 200G-FI	200	50	900	滑动轴承	245	140 x 110	105 x 75–80	11	70
LH-G 200K	BH-G 200K	LH-G 200K-FI	200	50	900	滚珠轴承	245	140 x 110	105 x 75–80	11	70
LH-G 250G	BH-G 250G	*	250	60	900	滑动轴承	295	140 x 110	105 x 75–80	11	82
LH-G 250K	BH-G 250K	*	250	60	900	滚珠轴承	295	140 x 110	105 x 75–80	11	82

* “stop-top” 制动器版本,见版本/选项

7

版本/选项

	配 “stop-top” 制动器	定向制动器 (独立式) 1 x 360°	定向制动器 (独立式) 1 x 360°	定向制动器 (独立式) 1 x 360°	配钢制脚挡	配弹簧脚挡	搬运车制动器
技术说明页码	112	115	115	115	116	116	114
产品代码后缀	**-ST**	**RI-04.01**	**RI-04.03**	**RI-05.03**	**-FS**	**-FG**	**FF 125 / 150 / 200**
可提供	所有型号	带顶板 100x85 mm 的单轮直径 80–125 mm**	直径 100–125x35 带顶板140x110**	单轮直径 125x50–200 mm**	单轮直径 100–250 mm	敬请垂询	单轮直径 125x50–200 mm

** 仅根据要求用于不带制动器的万向脚轮或带 “stop-top” 制动器的万向脚轮

Blickle®

LO-G、BO-G 系列

焊接钢重型负载脚轮，配铸铁单轮

750–1,200 kg

轮架: LO/BO 系列
- 实心焊接钢结构，镀锌，蓝色钝化，不含六价铬

万向轮架:
- 万向头内采用双滚珠轴承
- **四个特殊成型硬化的轴承套盖**带来更高强度
- 使用焊接中心栓拧接并固定，极其牢固
- 万向旋转密封件采用曲折设计
- 注油嘴

单轮: G 系列
- 坚固的灰铸铁，硬度180–220 HB，注油嘴，涂漆，颜色银色

更多详情:
- 轮架系列:第 93 页
- 制动器:第 112–113 页
- 单轮系列:第 376 页
- 轴承种类:第 84–85 页

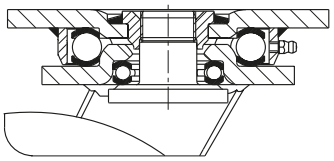

7

万向脚轮	定向脚轮	配 “stop-top” 制动器的万向脚轮	单轮直径 [mm]	单轮宽度 [mm]	负载能力 [kg]	轴承种类	总高度 [mm]	顶板尺寸 [mm]	螺栓孔间距 [mm]	螺栓孔直径 [mm]	偏心距 万向脚轮 [mm]
LO-G 127G	**BO-G 127G**	**LO-G 127G-ST**	125	50	750	滑动轴承	170	140 x 110	105 x 75–80	11	50
LO-G 127K	**BO-G 127K**	**LO-G 127K-ST**	125	50	750	滚珠轴承	170	140 x 110	105 x 75–80	11	50
LO-G 150G	**BO-G 150G**	**LO-G 150G-ST**	150	50	900	滑动轴承	200	140 x 110	105 x 75–80	11	55
LO-G 150K	**BO-G 150K**	**LO-G 150K-ST**	150	50	900	滚珠轴承	200	140 x 110	105 x 75–80	11	55
LO-G 200G	**BO-G 200G**	**LO-G 200G-ST**	200	50	1,100	滑动轴承	245	140 x 110	105 x 75–80	11	60
LO-G 200K	**BO-G 200K**	**LO-G 200K-ST**	200	50	1,100	滚珠轴承	245	140 x 110	105 x 75–80	11	60
LO-G 250G	**BO-G 250G**	**LO-G 250G-ST**	250	60	1,200	滑动轴承	295	140 x 110	105 x 75–80	11	70
LO-G 250K	**BO-G 250K**	**LO-G 250K-ST**	250	60	1,200	滚珠轴承	295	140 x 110	105 x 75–80	11	70

版本/选项

	配定向制动器 4 x 90°	配钢制脚挡	搬运车制动器	耐热型版本
技术说明页码	115	116	114	59, 97–99
产品代码后缀	**-RI4**	**-FS**	**FF 125 / 150 / 200**	
可提供	单轮直径 125–200 mm	敬请垂询	单轮直径 125–200 mm	见系列 LIO-G (第 470 页)

Blickle®

LS-G、BS-G 系列

焊接钢重型负载脚轮，重型负载万向头，配铸铁单轮

750–1,400 kg

轮架: LS/BS 系列
- 特别牢固的焊接钢结构，镀锌，黄锌钝化，不含六价铬

万向轮架:
- 万向头内采用轴向深沟球轴承 ISO 104 和圆锥滚柱轴承 ISO 355
- 使用焊接中心栓拧接并固定，极其牢固
- 防污垢、防喷溅
- 注油嘴

单轮: G 系列
- 坚固的灰铸铁，硬度180–220 HB，注油嘴，涂漆，颜色银色

更多详情:

- 轮架系列:第 94 页
- 制动器:第 112–113 页
- 单轮系列:第 376 页
- 轴承种类:第 84–85 页

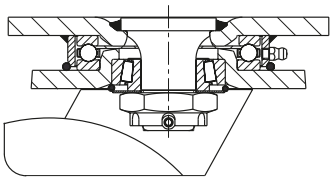

万向脚轮	定向脚轮	配 “stop-top” 制动器的万向脚轮	单轮直径 [mm]	单轮宽度 [mm]	负载能力 [kg]	轴承种类	总高度 [mm]	顶板尺寸 [mm]	螺栓孔间距 [mm]	螺栓孔直径 [mm]	偏心距 万向脚轮 [mm]
LS-G 127G	**BS-G 127G**	**LS-G 127G-ST**	125	50	750	滑动轴承	170	140 x 110	105 x 75–80	11	50
LS-G 127K	**BS-G 127K**	**LS-G 127K-ST**	125	50	750	滚珠轴承	170	140 x 110	105 x 75–80	11	50
LS-G 150G	**BS-G 150G**	**LS-G 150G-ST**	150	50	900	滑动轴承	200	140 x 110	105 x 75–80	11	55
LS-G 150K	**BS-G 150K**	**LS-G 150K-ST**	150	50	900	滚珠轴承	200	140 x 110	105 x 75–80	11	55
LS-G 200G	**BS-G 200G**	**LS-G 200G-ST**	200	50	1,100	滑动轴承	245	140 x 110	105 x 75–80	11	60
LS-G 200K	**BS-G 200K**	**LS-G 200K-ST**	200	50	1,100	滚珠轴承	245	140 x 110	105 x 75–80	11	60
LS-G 250G	**BS-G 250G**	**LS-G 250G-ST**	250	60	1,400	滑动轴承	305	175 x 140	140 x 105	14	75
LS-G 250K	**BS-G 250K**	**LS-G 250K-ST**	250	60	1,400	滚珠轴承	305	175 x 140	140 x 105	14	75

7

版本/选项

	配定向制动器 4 x 90°	配钢制脚挡	搬运车制动器
技术说明页码	115	116	114
产品代码后缀	**-RI4**	**-FS**	**FF 125 / 150 / 200**
可提供	所有型号	所有型号	单轮直径 125–200 mm

SVS 系列

超重型负载实心钢制单轮



750–15,000 kg

胎面及轮胎硬度
190–230 HB

保护地面 / 操作噪音
足够

滚动阻力
杰出

耐磨损
杰出

单轮:
- 灰铸铁,经过机械加工,硬度190–230 HB
- 略呈球形的胎面
- 刷有薄油的表面
- 滚动阻力极小
- 平滑表面上容易操作
- 特别耐磨
- 极高的静态和动态负载能力

其他特点:
- 耐多种腐蚀性物质腐蚀
- 工作温度:-20°C 至 +120°C
- 由于较高的点负载,考虑敏感地面的表面压力

更多详情:
- 单轮系列:第 70 页
- 胎面:第 59 页
- 轴承种类:第 84–85 页
- 耐化学性:第 51 页

单轮	单轮直径 (D) [mm]	单轮宽度 (T2) [mm]	负载能力 [kg]	轴承种类	轴孔直径 (d) [mm]	轮毂长度 (T1) [mm]
SVS 65/20K	65	40	750	滚珠轴承	20	45
SVS 80/20K	80	40	1,100	滚珠轴承	20	45
SVS 100/25K	100	40	1,700	滚珠轴承	25	45
SVS 127/30K	125	55	2,750	滚珠轴承	30	60
SVS 150/45K	150	55	4,000	滚珠轴承	45	60
SVS 201/50K	200	55	6,000	滚珠轴承	50	60
SVS 200/60K	200	80	7,000	滚珠轴承	60	90
SVS 250/70K	250	65	10,000	滚珠轴承	70	75
SVS 300/100K	300	90	15,000	滚珠轴承	100	100

其他尺寸敬请垂询

7

版本/选项



	配球面滚柱轴承	其他版本
技术说明页码	85	
产品代码后缀	**-PR**	
可提供	敬请垂询	敬请垂询

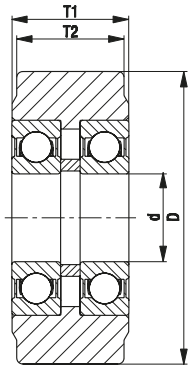

Blickle®

LH-SVS、BH-SVS 系列

钢板压制脚轮,重型负载设计,带顶板,配超重型负载实心钢制单轮

700–900 kg

轮架: LH/BH 系列
- 重型钢压制, 镀锌,蓝色钝化,不含六价铬
- 重型轮叉和顶板

万向轮架:
- 万向头内采用双滚珠轴承
- 中心栓螺栓拧接并固定,极其牢固
- 因为有四个**特殊成型,硬化的轴承套盖**而特别耐震动和冲击

单轮: SVS 系列
- 灰铸铁,硬度190–230 HB, 略呈球形的胎面

更多详情:

- 轮架系列:第 92 页
- 单轮系列:第 382 页
- 轴承种类:第 84–85 页

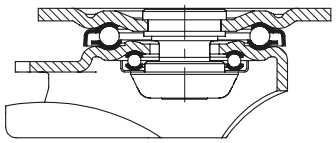

万向脚轮	定向脚轮	单轮直径 [mm]	单轮宽度 [mm]	负载能力 [kg]	轴承种类	总高度 [mm]	顶板尺寸 [mm]	螺栓孔间距 [mm]	螺栓孔直径 [mm]	偏心距 万向脚轮 [mm]
LH-SVS 65K	**BH-SVS 65K**	65	40	700	滚珠轴承	97	100 x 85	80 x 60	9	45
LH-SVS 80K	**BH-SVS 80K**	80	40	700	滚珠轴承	120	100 x 85	80 x 60	9	45
LH-SVS 100K-1	**BH-SVS 100K-1**	100	40	700	滚珠轴承	140	100 x 85	80 x 60	9	45
LH-SVS 100K-3	**BH-SVS 100K-3**	100	40	700	滚珠轴承	140	140 x 110	105 x 75–80	11	45
LH-SVS 127K	**BH-SVS 127K**	125	55	900	滚珠轴承	170	140 x 110	105 x 75–80	11	55

版本/选项

	定向制动器 (独立式) 1 x 360°	定向制动器 (独立式) 1 x 360°	定向制动器 (独立式) 1 x 360°	配钢制脚挡	搬运车制动器
技术说明页码	115	115	115	116	114
产品代码后缀	**RI-04.01**	**RI-04.03**	**RI-05.03**	**-FS**	**FF 125**
可提供	带顶板 100x85 mm 的单轮直径 80–100 mm	带顶板 140x110 mm 的单轮直径 100 mm	单轮直径 125 mm	可根据要求提供单轮直径 125 mm	单轮直径 125 mm

LS-SVS、BS-SVS 系列

焊接钢重型负载脚轮，超重型负载万向头，配超重型负载实心钢制单轮

1,700–12,000 kg



轮架: LS/BS 系列
- 特别牢固的焊接钢结构，镀锌，黄锌钝化，不含六价铬

万向轮架:
- 万向头内采用轴向深沟球轴承 ISO 104 和圆锥滚柱轴承 ISO 355
- 使用焊接中心栓拧接并固定，极其牢固
- 防污垢、防喷溅
- 注油嘴

单轮: SVS 系列
- 灰铸铁，硬度190–230 HB，略呈球形的胎面

更多详情:

- 轮架系列:第 94 页
- 单轮系列:第 382 页
- 轴承种类:第 84–85 页

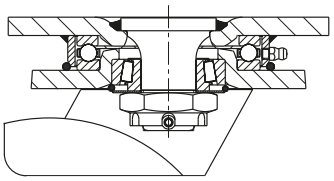

7

万向脚轮	定向脚轮	单轮直径 [mm]	单轮宽度 [mm]	负载能力 [kg]	轴承种类	总高度 [mm]	顶板尺寸 [mm]	螺栓孔间距 [mm]	螺栓孔直径 [mm]	偏心距 万向脚轮 [mm]
LS-SVS 100K	**BS-SVS 100K**	100	40	1,700	滚珠轴承	145	140 x 110	105 x 75–80	11	50
LS-SVS 127K	**BS-SVS 127K**	125	55	1,750	滚珠轴承	170	140 x 110	105 x 75–80	11	50
LS-SVS 150K-35	**BS-SVS 150K-35**	150	55	3,000	滚珠轴承	205	175 x 140	140 x 105	14	65
LS-SVS 201K	**BS-SVS 201K**	200	55	3,000	滚珠轴承	255	175 x 140	140 x 105	14	65
LS-SVS 200K	**BS-SVS 200K**	200	80	6,000	滚珠轴承	280	255 x 200	210 x 160	18	75
LS-SVS 250K	**BS-SVS 250K**	250	65	10,000	滚珠轴承	380	400 x 300	340 x 240	26	110
LS-SVS 300K	**BS-SVS 300K**	300	90	12,000	滚珠轴承	430	400 x 300	340 x 240	26	110

版本/选项

	配定向制动器 4 x 90°	配定向制动器 4 x 90°（手插式）	配钢制脚挡
技术说明页码	115	115	116
产品代码后缀	**-RI4**	**-RI4H**	**-FS**
可提供	单轮直径 100–200x55 mm	可根据要求提供单轮直径 200x80–300 mm	单轮直径 100–200 mm